

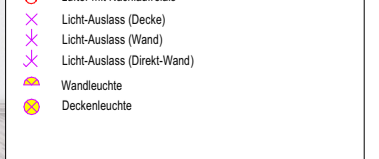
Wohnung	H4/W2
WOHNRÄUME	76,02 m ²
LOGGIA	
WNFL	76,02 m ²
TERR./BALKON	8,00 m ²
GARTEN	211,25 m ²

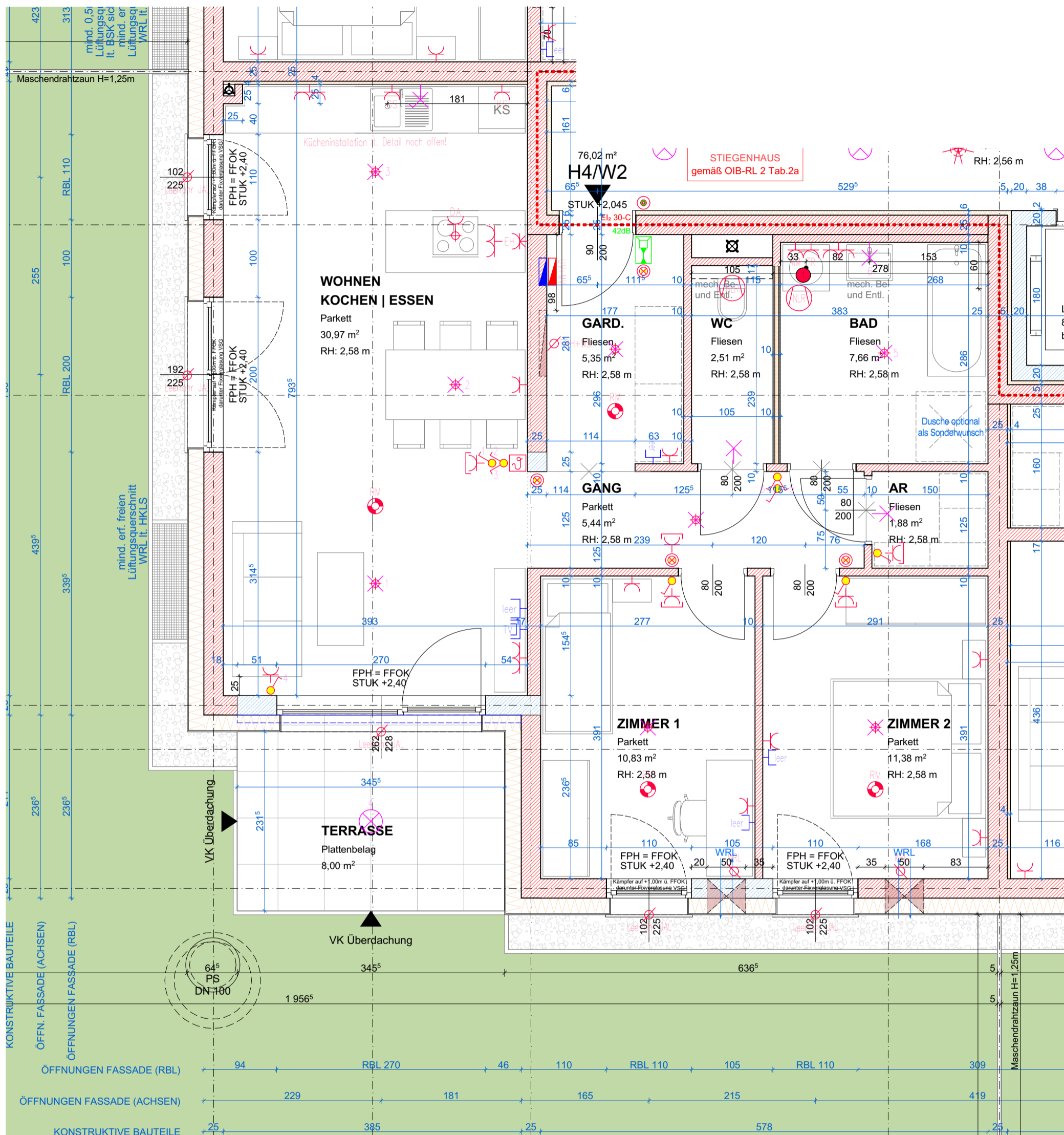
Bauteillegende	
	Wärmefeld
	Trockenbau/Gipskarton
Die in den Plänen eingezeichneten Möbel ist ein Einrichtungsvorschlag und nicht bindend. Änderungen vorbehalten! Für sämtliche Möbel und sonstige Einbauten ist es erforderlich, dass vor Anfertigung Natumaße genommen werden! Dies gilt insbesondere auch für die Lage der Wasseranschlüsse in Küche und Bad und für die Elektroinstallationen. Freiflächen werden im Zuge der Bauausführung den örtlichen Gegebenheiten angepasst. Böschungs- / Bepflanzungsflächen können sich hieraus ergeben. Diese sind in den Gartengrößen inkludiert. Aus den planlichen Darstellungen kann kein Anspruch auf eine gesamtheitlich ebene Gartenfläche abgeleitet werden.	

Hinweise	
Änderungen vorbehalten	
Bruttoflächen / Rohbaumaße	
Pl.Nr.	2161_H4/W2_Gesamtplan
Datum	08.09.2023
Maßstab	1:100



Elektrolgende	
	Rauchmelder
	Sprechanlage (Innen)
	Telefon-Dose
	TV-Dose
	Unterverteiler
	Deckdose
	Leerrohr
	Steckdose 1fach
	Steckdose 2fach
	Steckdose 3fach
	Steckdose mit Kindersicherung
	CEE 5pol
	Raumthermostat
	Lüfter mit Nachlaufrelais
	Licht-Auslass (Decke)
	Licht-Auslass (Wand)
	Licht-Auslass (Direkt-Wand)
	Wandleuchte
	Deckenleuchte

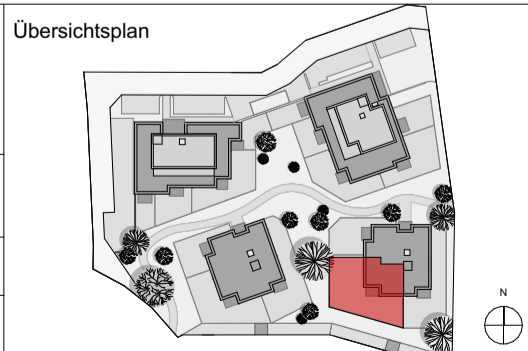




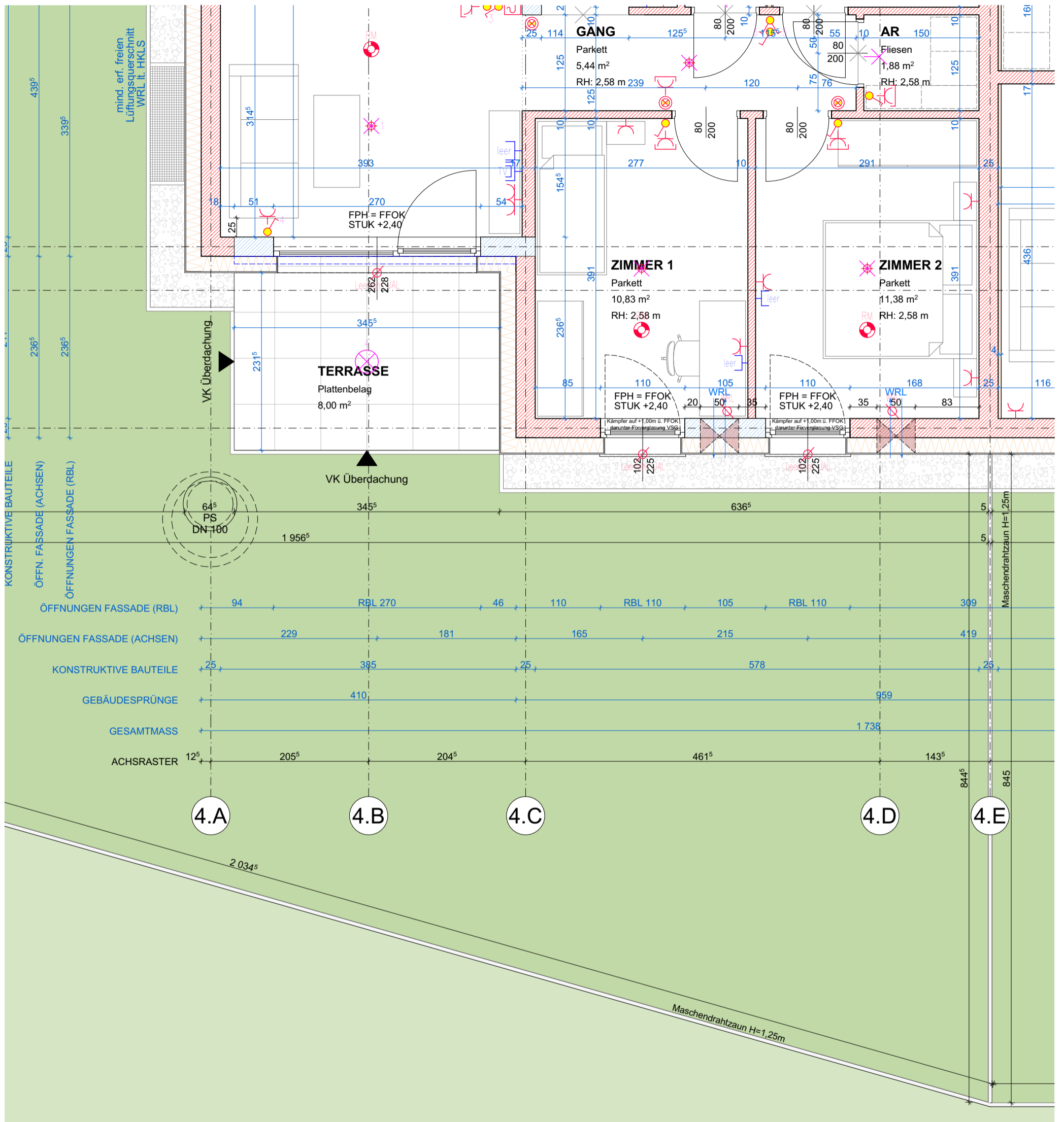
Wohnung	H4/W2
WOHNRÄUME	76,02 m ²
LOGGIA	
WNFL	76,02 m ²
TERR./BALKON	8,00 m ²
GARTEN	211,25 m ²

Bauteillegende	
Ziegelmauerwerk	Wärmeflex
Stahlbeton	Trockenbau/Gipskarton
Die in den Plänen eingezeichneten Möbel ist ein Einrichtungsvorschlag und nicht bindend. Änderungen vorbehalten! Für sämtliche Möbel und sonstige Einbauten ist es erforderlich, dass vor Anfertigung Naturmaße genommen werden! Dies gilt insbesondere auch für die Lage der Wasseranschlüsse in Küche und Bad und für die Elektroinstallationen. Freiflächen werden im Zuge der Bauausführung den örtlichen Gegebenheiten angepasst. Böschungs-/Bepflanzungsflächen können sich hieraus ergeben. Diese sind in den Gartengrößen inkludiert. Aus den planlichen Darstellungen kann kein Anspruch auf eine gesamtheitlich ebene Gartenfläche abgeleitet werden.	

Hinweise	
Änderungen vorbehalten	
Bruttoflächen / Rohbaumaße	
Pl.Nr.	2161_H4/W2_EG (1/3)
Datum	08.09.2023
Maßstab	1:50



Elektrillegende	
Aus-Schalter	Rauchmelder
Serien-Schalter	Sprechanlage (Innen)
Wechsel-Schalter	Telefon-Dose
Doppel-Wechsel-Schalter	TV-Dose
Kreuz-Schalter	Unterverteiler
Klingel-Taster	Deckendose
Licht-Taster	Leerrohr
2pol-Aus-Schalter	
Steckdose 1fach	
Steckdose 2fach	
Steckdose 3fach	
Steckdose mit Kindersicherung	
CEE 5pol	
Raumthermostat	
Lüfter mit Nachlaufrelais	
Licht-Auslass (Decke)	
Licht-Auslass (Wand)	
Licht-Auslass (Direkt-Wand)	
Wandleuchte	
Deckenleuchte	

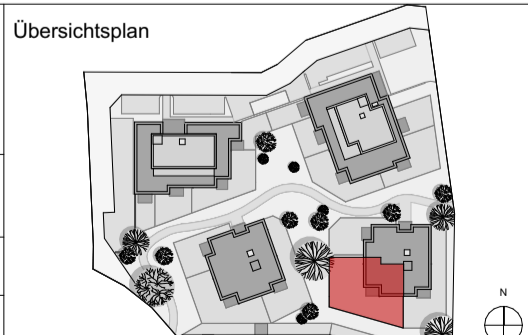


Wohnung	H4/W2
WOHNRÄUME	76,02 m ²
LOGGIA	
WNFL	76,02 m ²
TERR./BALKON	8,00 m ²
GARTEN	211,25 m ²

Bauteillegende	
	Ziegelmauerwerk
	Wärmedämmung
	Stahlbeton
	Trockenbau/Gipskarton

Die in den Plänen eingezeichneten Möbel ist ein Einrichtungsvorschlag und nicht bindend. Änderungen vorbehalten!
Für sämtliche Möbel und sonstige Einbauten ist es erforderlich, dass vor Anfertigung Naturmaße genommen werden!
Dies gilt insbesondere auch für die Lage der Wasseranschlüsse in Küche und Bad und für die Elektroinstallationen.
Freiflächen werden im Zuge der Bauausführung den örtlichen Gegebenheiten angepasst. Böschungs- / Bepflanzungsflächen können sich hieraus ergeben.
Diese sind in den Gartengrößen inkludiert. Aus den planlichen Darstellungen kann kein Anspruch auf eine gesamtheitlich ebene Gartenfläche abgeleitet werden.

Hinweise	
Änderungen vorbehalten	
Bruttoflächen / Rohbaumaße	
Pl.Nr.	2161_H4/W2_EG (2/3)
Datum	08.09.2023
Maßstab	1:50



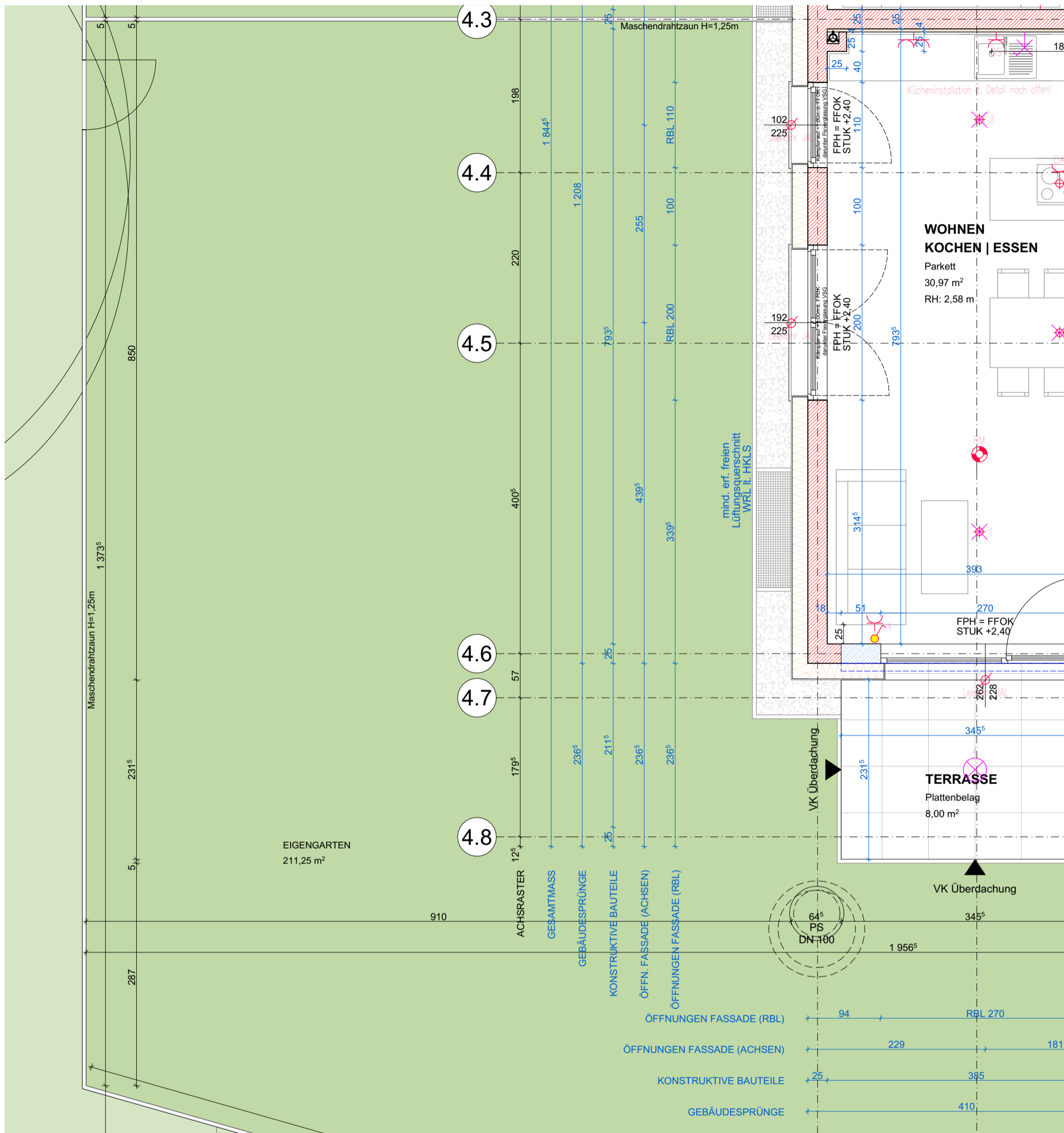
Elektrolgende	
	Aus-Schalter
	Serien-Schalter
	Wechsel-Schalter
	Doppel-Wechsel-Schalter
	Kreuz-Schalter
	Klingel-Taster
	Licht-Taster
	2pol-Aus-Schalter
	Steckdose 1fach
	Steckdose 2fach
	Steckdose 3fach
	Steckdose mit Kindersicherung
	CEE 5pol
	Raumthermostat
	Lüfter mit Nachlaufrelais
	Licht-Auslass (Decke)
	Licht-Auslass (Wand)
	Licht-Auslass (Direkt-Wand)
	Wandleuchte
	Deckenleuchte
	Rauchmelder
	Sprechanlage (Innen)
	Telefon-Dose
	TV-Dose
	Unterverteiler
	Deckendose
	Leerrohr

kb+l architektur
ZI GmbH
kaendl baderer | gmunden wien
kb+l architektur ZT GmbH
Druckereistraße 44 / OG 1-01
4810 Gmunden

F2 ARCHITEKTEN ZT GMBH
F2 ARCHITEKTEN ZT GMBH
GRABEN 21
4690 SCHWANENSTADT - ÖSTERREICH

gz	
geprüft	
Plangröße	A3

Mein ZUHAUSE Meine WSG

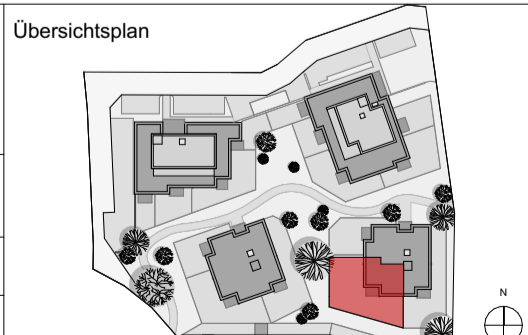


Wohnung	H4/W2
WOHNRÄUME	76,02 m ²
LOGGIA	
WNFL	76,02 m ²
TERR./BALKON	8,00 m ²
GARTEN	211,25 m ²

Bauteillegende	
	Ziegelmauerwerk
	Wärmedämmung
	Stahlbeton
	Trockenbau/Gipskarton

Die in den Plänen eingezeichneten Möbel ist ein Einrichtungsvorschlag und nicht bindend. Änderungen vorbehalten!
Für sämtliche Möbel und sonstige Einbauten ist es erforderlich, dass vor Anfertigung Naturmaße genommen werden!
Dies gilt insbesondere auch für die Lage der Wasseranschlüsse in Küche und Bad und für die Elektroinstallationen.
Freiflächen werden im Zuge der Bauausführung den örtlichen Gegebenheiten angepasst. Böschungs- / Bepflanzungsflächen können sich hieraus ergeben.
Diese sind in den Gartengrößen inkludiert. Aus den planischen Darstellungen kann kein Anspruch auf eine gesamtheitlich ebene Gartenfläche abgeleitet werden.

Hinweise	
Änderungen vorbehalten	
Bruttoflächen / Rohbaumaße	
Pl.Nr.	2161_H4/W2_EG (3/3)
Datum	08.09.2023
Maßstab	1:50



Elektrolgende	
	Aus-Schalter
	Serien-Schalter
	Wechsel-Schalter
	Doppel-Wechsel-Schalter
	Kreuz-Schalter
	Klingel-Taster
	Licht-Taster
	2pol-Aus-Schalter
	Steckdose 1fach
	Steckdose 2fach
	Steckdose 3fach
	Steckdose mit Kindersicherung
	CEE 5pol
	Raumthermostat
	Lüfter mit Nachlaufrelais
	Licht-Auslass (Decke)
	Licht-Auslass (Wand)
	Licht-Auslass (Direkt-Wand)
	Wandleuchte
	Deckenleuchte
	Rauchmelder
	Sprechanlage (Innen)
	Telefon-Dose
	TV-Dose
	Unterverteiler
	Deckendose
	Leerrohr

kb+l architektur
ZI GmbH
kaendl baderer | gmunden wien
kb+l architektur ZT GmbH
Druckereistraße 44 / OG 1-01
4810 Gmunden

F2 ARCHITEKTEN ZT GMBH
F2 ARCHITEKTEN ZT GMBH
GRABEN 21
4690 SCHWANENSTADT - ÖSTERREICH

gz	
geprüft	
Plangröße	A3

Mein ZUHAUSE
Meine WSG

Advertisement for WSG featuring a woman sitting on a chair.