

| | |
|----------------|-----------------------|
| Wohnung | H2/W3 |
| WOHNRÄUME | 74,20 m ² |
| LOGGIA | |
| WNFL | 74,20 m ² |
| TERR./BALKON | 8,00 m ² |
| GARTEN | 119,79 m ² |

| Bauteillegende | |
|----------------|-----------------------|
| | Ziegelmauerwerk |
| | Wärmedämmung |
| | Stahlbeton |
| | Trockenbau/Gipskarton |

Die in den Plänen eingezeichneten Möbel ist ein Einrichtungsvorschlag und nicht bindend. Änderungen vorbehalten!
Für sämtliche Möbel und sonstige Einbauten ist es erforderlich, dass vor Anfertigung Naturmaße genommen werden!
Dies gilt insbesondere auch für die Lage der Wasseranschlüsse in Küche und Bad und für die Elektroinstallationen.
Freiflächen werden im Zuge der Bauausführung den örtlichen Gegebenheiten angepasst. Böschungs-/ Bepflanzungsflächen können sich hieraus ergeben.
Diese sind in den Gartengrößen inkludiert. Aus den planlichen Darstellungen kann kein Anspruch auf eine gesamtheitlich ebene Gartenfläche abgeleitet werden.

| Hinweise | |
|----------------------------|-----------------------|
| Änderungen vorbehalten | |
| Bruttoflächen / Rohbaumaße | |
| Pl.Nr. | 2161_H2/W3_Gesamtplan |
| Datum | 08.09.2023 |
| Maßstab | 1:100 |



| Elektrolgende | |
|---------------|-------------------------------|
| | Aus-Schalter |
| | Serien-Schalter |
| | Wechsel-Schalter |
| | Doppel-Wechsel-Schalter |
| | Kreuz-Schalter |
| | Klingel-Taster |
| | Licht-Taster |
| | 2pol-Aus-Schalter |
| | Steckdose 1fach |
| | Steckdose 2fach |
| | Steckdose 3fach |
| | Steckdose mit Kindersicherung |
| | CEE 5pol |
| | Raumthermostat |
| | Lüfter mit Nachlaufrelais |
| | Licht-Auslass (Decke) |
| | Licht-Auslass (Wand) |
| | Licht-Auslass (Direkt-Wand) |
| | Wandleuchte |
| | Deckenleuchte |
| | Rauchmelder |
| | Sprechanlage (Innen) |
| | Telefon-Dose |
| | TV-Dose |
| | Unterverteiler |
| | Deckendose |
| | Leerrohr |

kb+l architektur
ZI GmbH
kaendl baderer | gmunden wien

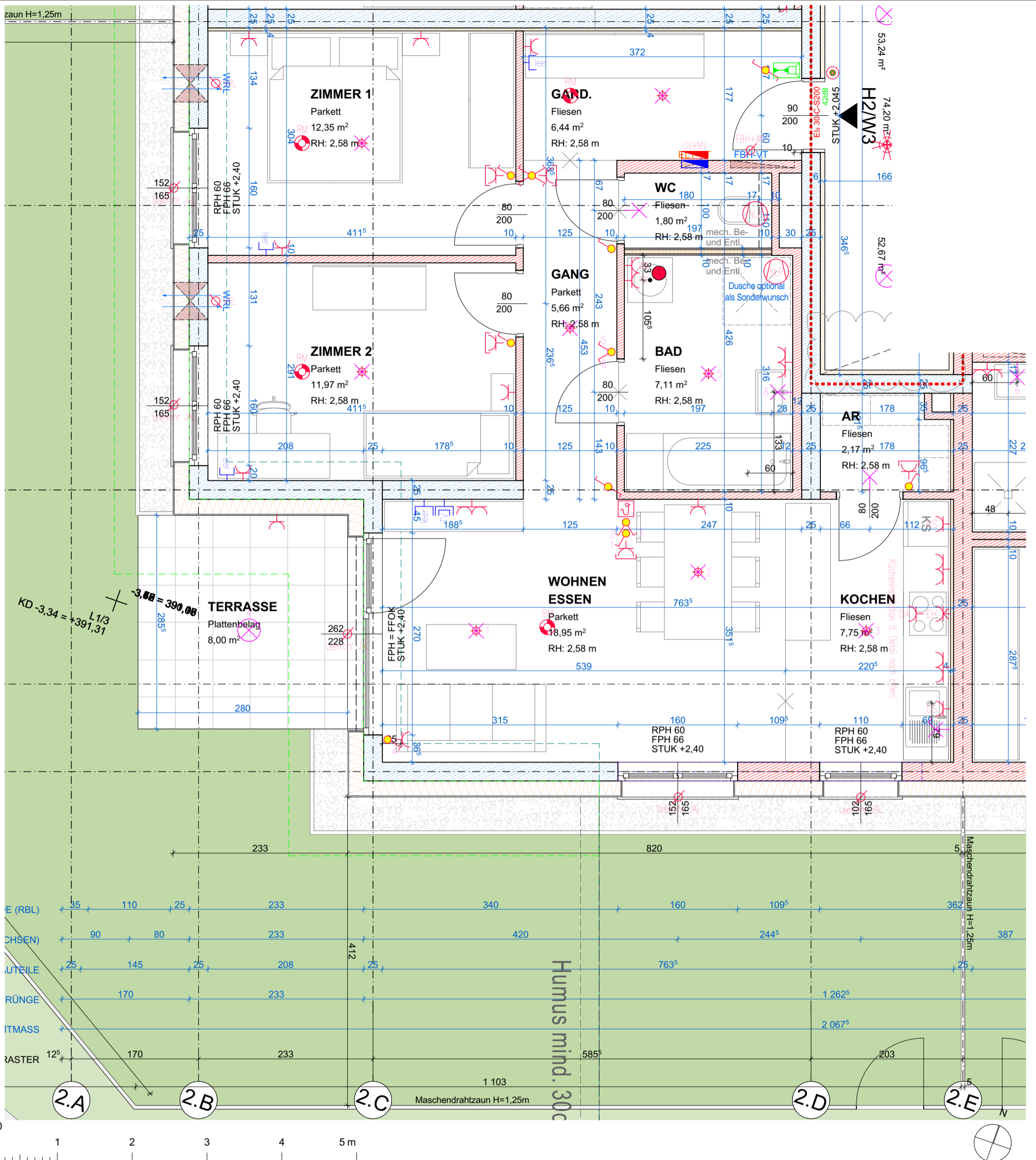
kb+l architektur ZT GmbH
Druckereistraße 44 / OG 1-01
4810 Gmunden

F2 ARCHITEKTEN ZT GMBH

F2 ARCHITEKTEN ZT GMBH
GRABEN 21
4690 SCHWANENSTADT - ÖSTERREICH

| | |
|-----------|----|
| gz | |
| geprüft | |
| Plangröße | A3 |

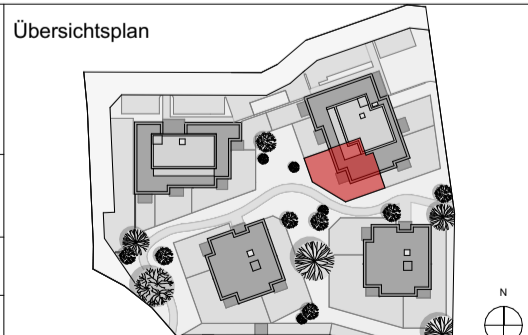
Mein ZUHAUSE
Meine WSG



| | |
|----------------|-----------------------|
| Wohnung | H2/W3 |
| WOHNRÄUME | 74,20 m ² |
| LOGGIA | |
| WNFL | 74,20 m ² |
| TERR./BALKON | 8,00 m ² |
| GARTEN | 119,79 m ² |

| |
|--|
| Bauteillegende |
| |
| <p>Die in den Plänen eingezeichneten Möbel ist ein Einrichtungsvorschlag und nicht bindend. Änderungen vorbehalten!</p> <p>Für sämtliche Möbel und sonstige Einbauten ist es erforderlich, dass vor Anfertigung Naturmaße genommen werden!</p> <p>Dies gilt insbesondere auch für die Lage der Wasseranschlüsse in Küche und Bad und für die Elektroinstallationen.</p> <p>Freiflächen werden im Zuge der Bauausführung den örtlichen Gegebenheiten angepasst. Böschungs- / Bepflanzungsflächen können sich hieraus ergeben.</p> <p>Diese sind in den Gartengrößen inkludiert. Aus den planlichen Darstellungen kann kein Anspruch auf eine gesamtheitlich ebene Gartenfläche abgeleitet werden.</p> |

| | |
|----------------------------|---------------------|
| Hinweise | |
| Änderungen vorbehalten | |
| Bruttoflächen / Rohbaumaße | |
| Pl.Nr. | 2161_H2/W3_EG (1/2) |
| Datum | 08.09.2023 |
| Maßstab | 1:50 |



| |
|--|
| Elektrolegende |
| <ul style="list-style-type: none"> Aus-Schalter Serien-Schalter Wechsel-Schalter Doppel-Wechsel-Schalter Kreuz-Schalter Klingel-Taster Licht-Taster 2pol-Aus-Schalter Steckdose 1fach Steckdose 2fach Steckdose 3fach Steckdose mit Kindersicherung CEE 5pol Raumthermostat Lüfter mit Nachlaufrelais Licht-Auslass (Decke) Licht-Auslass (Wand) Licht-Auslass (Direkt-Wand) Wandleuchte Deckenleuchte Rauchmelder Sprechanlage (Innen) Telefon-Dose TV-Dose Unterverteiler Deckendose Leerrohr |

kb+l architektur
ZI GmbH
kaendl baderer | gmunden wien

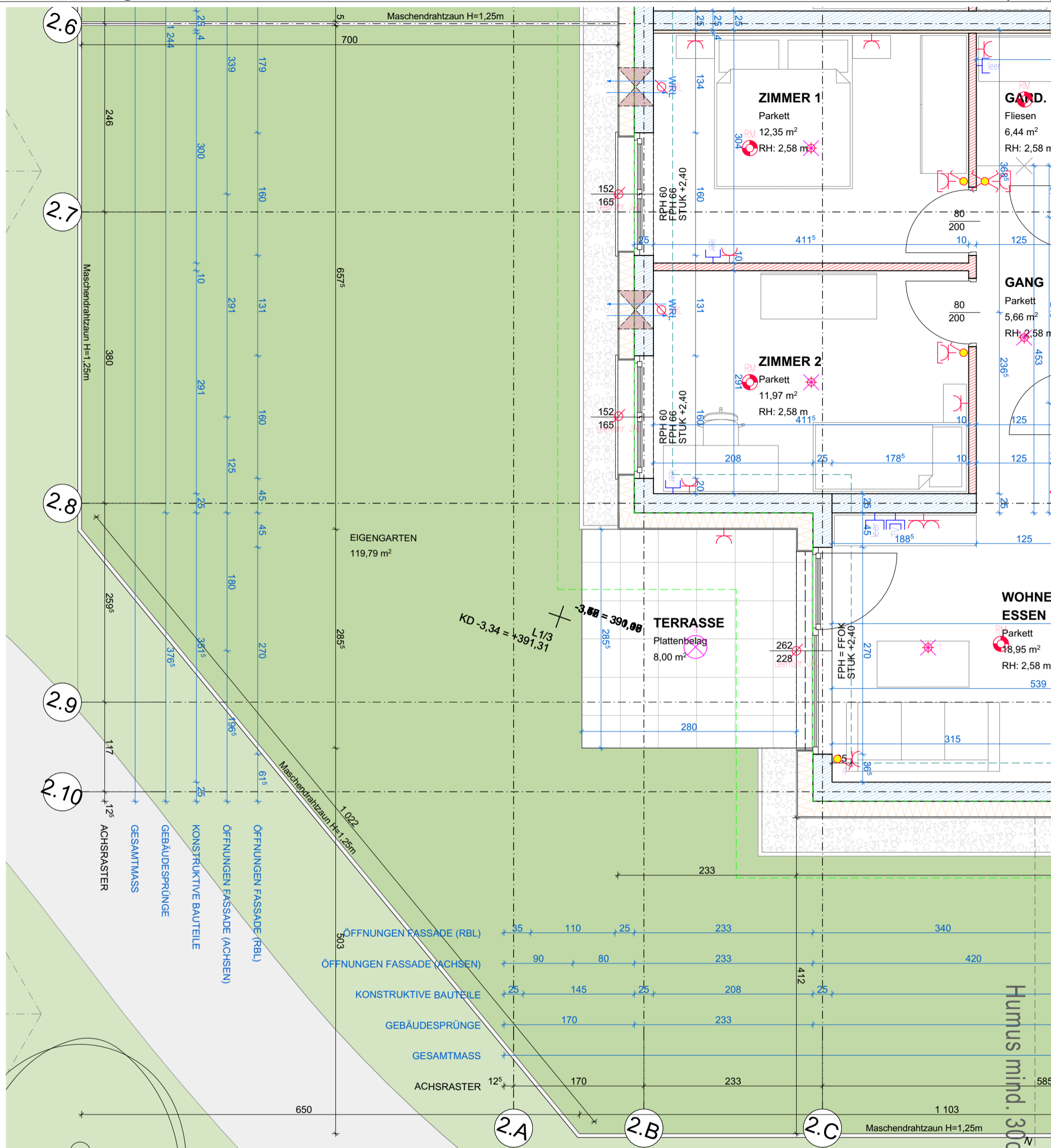
kb+l architektur ZT GmbH
Druckereistraße 44 / OG 1-01
4810 Gmunden

F2 ARCHITEKTEN ZT GMBH

F2 ARCHITEKTEN ZT GMBH
GRABEN 21
4690 SCHWANENSTADT - ÖSTERREICH

| | |
|-----------|----|
| gz | |
| geprüft | |
| Plangröße | A3 |

Mein ZUHAUSE Meine WSG



| | |
|----------------|-----------------------|
| Wohnung | H2/W3 |
| WOHNRÄUME | 74,20 m ² |
| LOGGIA | |
| WNFL | 74,20 m ² |
| TERR./BALKON | 8,00 m ² |
| GARTEN | 119,79 m ² |

| | |
|-----------------------|-----------------------|
| Bauteillegende | |
| Ziegelmauerwerk | Wärmedämmung |
| Stahlbeton | Trockenbau/Gipskarton |

Die in den Plänen eingezeichneten Möbel ist ein Einrichtungsvorschlag und nicht bindend. Änderungen vorbehalten!
Für sämtliche Möbel und sonstige Einbauten ist es erforderlich, dass vor Anfertigung Naturmaße genommen werden!
Dies gilt insbesondere auch für die Lage der Wasseranschlüsse in Küche und Bad und für die Elektroinstallationen.
Freiflächen werden im Zuge der Bauausführung den örtlichen Gegebenheiten angepasst. Böschungs-/Bepflanzungsflächen können sich hieraus ergeben.
Diese sind in den Gartengrößen inkludiert. Aus den planlichen Darstellungen kann kein Anspruch auf eine gesamtheitlich ebene Gartenfläche abgeleitet werden.

| | |
|----------------------------|---------------------|
| Hinweise | |
| Änderungen vorbehalten | |
| Bruttoflächen / Rohbaumaße | |
| Pl.Nr. | 2161_H2/W3_EG (2/2) |
| Datum | 08.09.2023 |
| Maßstab | 1:50 |
| gz | |
| geprüft | |
| Plangröße | A3 |

Übersichtsplan

Mein ZUHAUSE Meine WSG

| | |
|-------------------------------|-------------------------------|
| Elektrolegende | |
| Aus-Schalter | Rauchmelder |
| Serien-Schalter | Sprechanlage (Innen) |
| Wechsel-Schalter | Telefon-Dose |
| Doppel-Wechsel-Schalter | TV-Dose |
| Kreuz-Schalter | Unterverteiler |
| Klingel-Taster | Deckendose |
| Licht-Taster | Leerrohr |
| 2pol-Aus-Schalter | Steckdose mit Kindersicherung |
| Steckdose 1fach | CEE 5pol |
| Steckdose 2fach | Raumthermostat |
| Steckdose 3fach | Lüfter mit Nachlaufrelais |
| Steckdose mit Kindersicherung | Licht-Auslass (Decke) |
| CEE 5pol | Licht-Auslass (Wand) |
| Raumthermostat | Licht-Auslass (Direkt-Wand) |
| Lüfter mit Nachlaufrelais | Wandleuchte |
| Licht-Auslass (Decke) | Deckenleuchte |
| Licht-Auslass (Wand) | |
| Licht-Auslass (Direkt-Wand) | |
| Wandleuchte | |
| Deckenleuchte | |