

WSG - Wohnbau in GREIN - LETTENTAL

Grein_H1_2.OG_W11

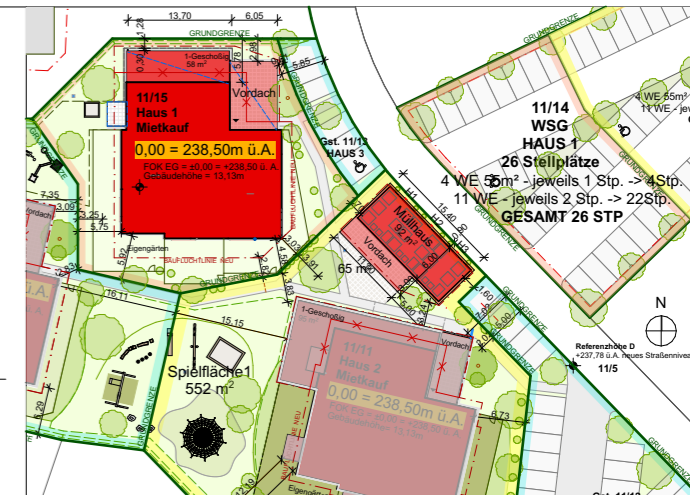
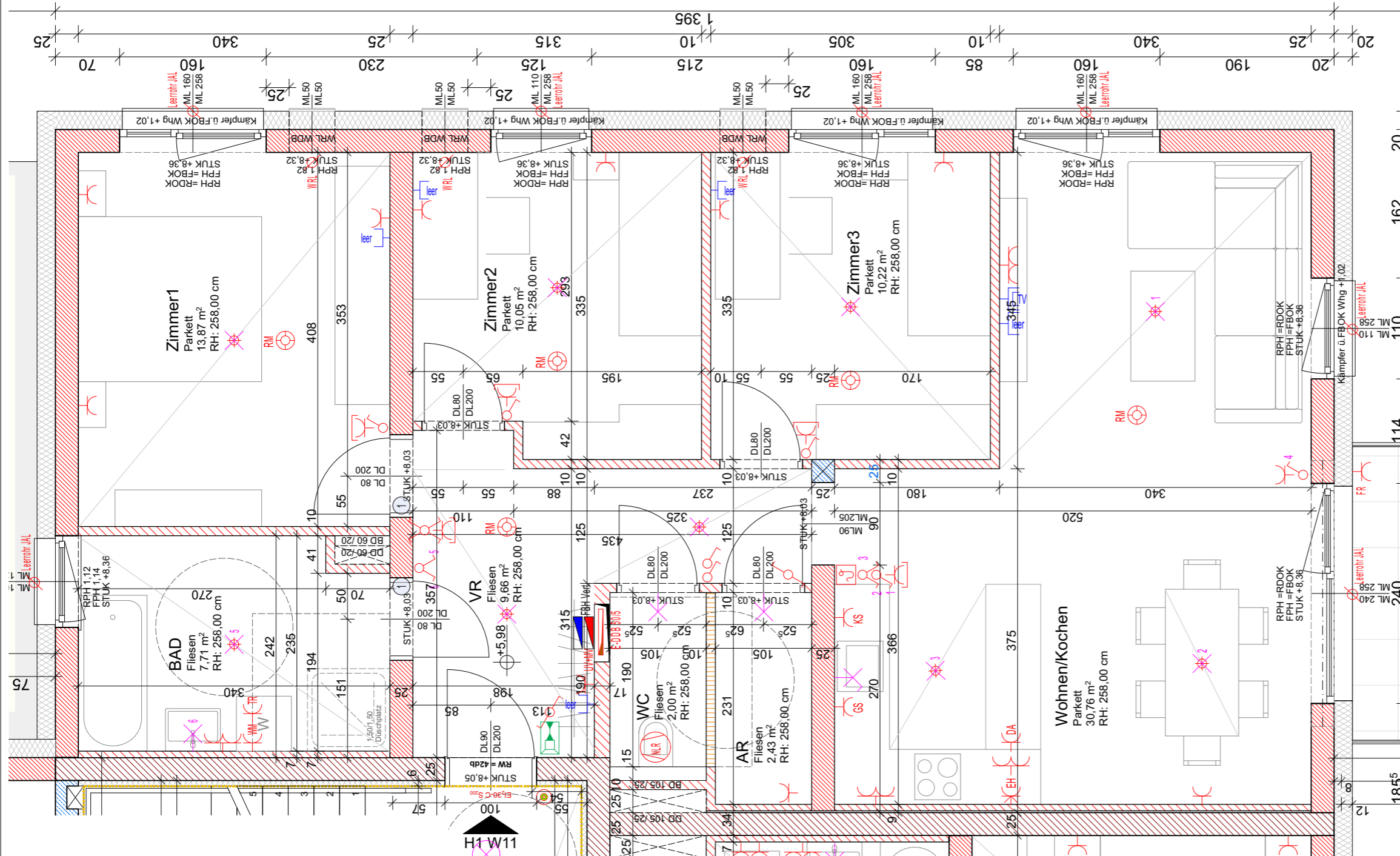
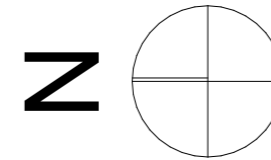


Norbert Haderer Ziviltechniker GmbH

4020 Linz Annagasse 2

fon 0732/78 1028 fax -14

e-mail office@haderer.or.at



LAGEPLAN

ELEKTROLEGENDE

	Aus - Schalter		EDV-Einfachdose		Telefon-Dose
	Serien-Schalter		EDV-Doppeldose		TV-Dose
	Wechsel-Schalter		Druckknopfmelder		Licht-Auslass(Decke)
	Doppel-Wechsel-Schalter		Rauchentlüftung-Taster		Licht-Auslass(Wand)
	Kreuz-Schalter		Lautsprecher		Licht-Auslass(Direkt-Wand)
	Dimmer		Türöffner		Wandleuchte
	Zeit-Schalter		Klingel		Deckenleuchte
	Zeitimpuls-Schalter		Türöffner		FR-Balken 1/36 o.1/58
	Klingel-Taster		Sprechanlage Video (Innen)		Fluchtweg-Tür
	Licht-Taster		Sprechanlage Video (Aussen)		Fluchtwegleuchte mit Richtungsflelle
	2pol-Aus-Schalter		Fingerprint		Sicherheitsleuchte Einbau
	Bew-Melder 360 Grad		Zimmerterminal		Sicherheitsleuchte Aufbau
	Jalousien-Taster		Ruf-Taster		Kabelwanne
	Schlüssel-Schalter		Ruf-Taster		Klemmdose
	Steckdose 1fach		Rufempfänger		Anwesenheitslampe
	Steckdose 2fach		Miniterminal		Unterverteiler
	Steckdose 3fach		UHR		Verteiler
	Steckdose 4fach		Hupe		Erdungsdräht Ø10
	Steckdose geschaltet		Kamera		Erdungsstange Ø10
	CEE 5pol		Klemmdose		Erdungsverbinding Ø10
	230V-Auslass		Motorantrieb		Deckendose
	400V-Auslass		WRL-Regler		Leerrohr
	Raumthermostat		Bodendose		vorbereitung E-Tür
	Lichtfühler		Bodendose		
	Windfühler		Zutrittskontrolle		
	Lüfter				

ALLGEMEINE LEGENDE

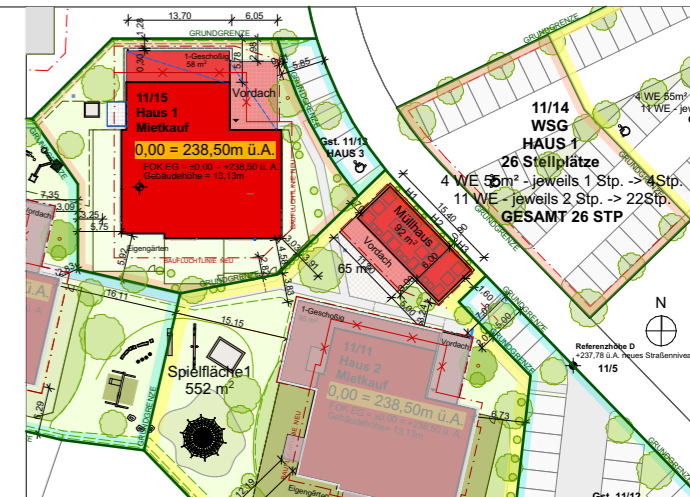
	Stahlbetonwand		Glas
	Ziegelwand		Stahlsäule
	Schallschutzziegel		E-Verteiler: UV + MV
	Gipskartonwand		FBH-Verteiler
	Wärmedämmung		

M1:50



Gezeichnet AM

Datum 17.08.2023



LAGEPLAN

ELEKTROLEGENDE

<ul style="list-style-type: none"> Aus - Schalter Serien-Schalter Wechsel-Schalter Kreuz-Schalter Dimmer Zeit-Schalter Zeitimpuls-Schalter Klingel-Taster Licht-Taster 2pol-Aus-Schalter Bew-Melder Bew-Melder 360 Grad Jalousien-Taster Schlüssel-Schalter Steckdose 1fach Steckdose 2fach Steckdose 3fach Steckdose 4fach Steckdose geschaltet CEE 5pol 230V-Auslass 400V-Auslass Raumthermostat Aussenfühler Lichtfühler Windfühler Lüfter 	<ul style="list-style-type: none"> EDV-Einfachdose EDV-Doppeldose Druckknopfmelder Rauchmelder Lautsprecher Blitzleuchte Türöffner Klingel Sprechanlage Video (Innen) Sprechanlage Video (Aussen) Fingerprint Zimmerterminal Zug-Taster Ruf-Taster Kriech-Taster Rufempfänger Anwesenheitslampe Miniterminal UHR Hupe Kamera Klemmdose Motorantrieb WRL-Regler Bodendose Zutrittskontrolle 	<ul style="list-style-type: none"> Telefon-Dose TV-Dose Licht-Auslass(Decke) Licht-Auslass(Wand) Licht-Auslass(Direkt-Wand) Wandleuchte Deckenleuchte Scheinwerfer FR-Balken 1/36 o.1/58 Fluchtweg-Tür Fluchtwegleuchte mit Richtungsfleile Sicherheitsleuchte Einbau Sicherheitsleuchte Aufbau Kabelwanne Klemmdose Unterverteiler Verteiler Erdungsraht Ø10 Erdungsraht Ø10 Erdungsverbindung Ø10 Deckendose Leerrohr vorbereitung E-Tür
---	--	--

ALLGEMEINE LEGENDE

Stahlbetonwand	Glas
Ziegelwand	Stahlsäule
Schallschutzziegel	E-Verteiler: UV + MV
Gipskartonwand	FBH-Verteiler
Wärmedämmung	

