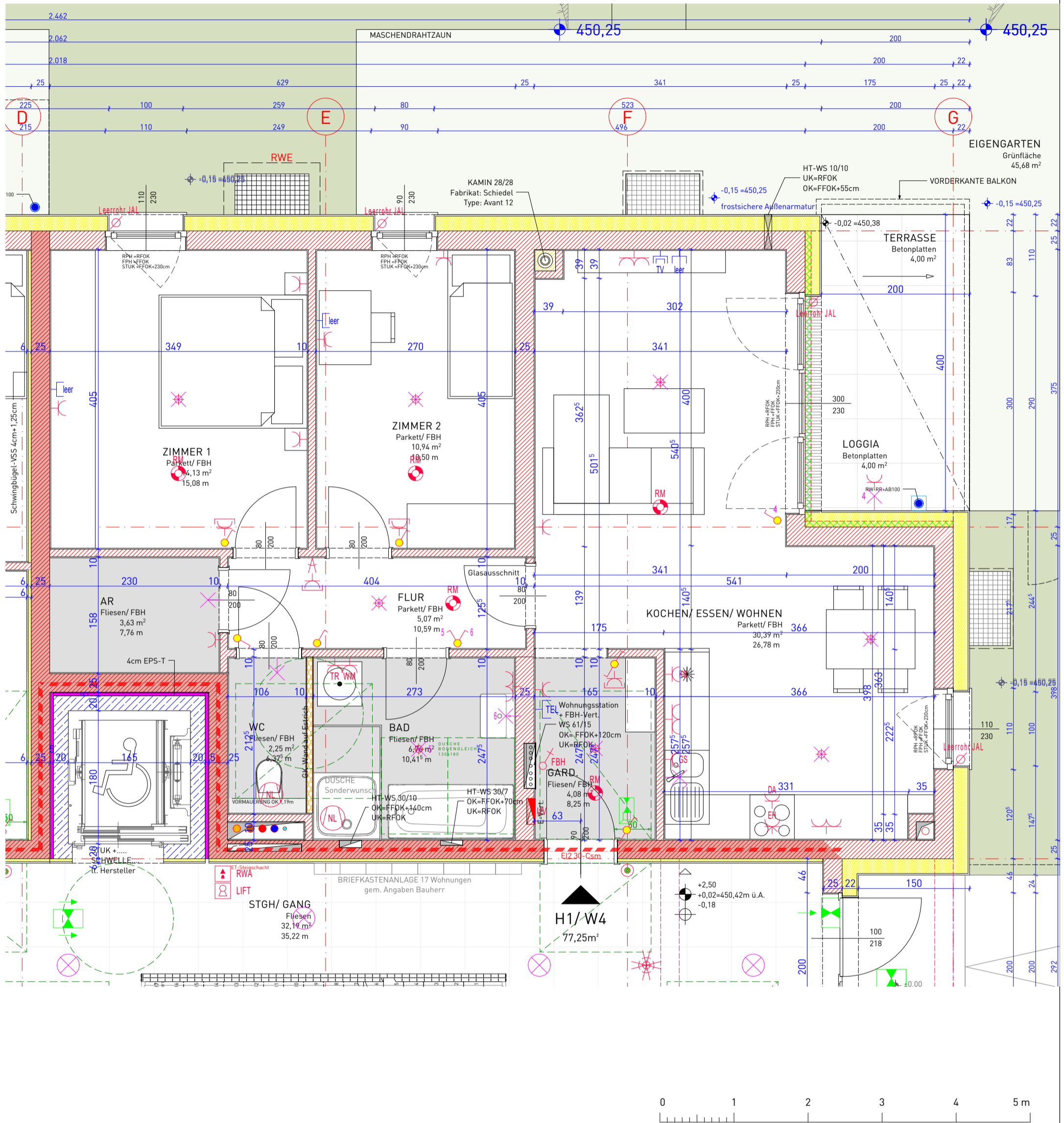


Wohnbau Moosdorf

Haus 1 - H1/ W4

Am Sonnblick 7

Erdgeschoß



Wohnung	H1/ W4
WOHNRÄUME	77,25 m ²
LOGGIA	4,00 m ²
WNFL	81,25 m²
TERR./ BALKON	4,00 m ²
GARTEN	45,68 m ²
KELLER	3,68 m ²

Anmerkungen

Die in den Plänen eingezeichneten Möbel ist ein Einrichtungsvorschlag und nicht bindend. Änderungen vorbehalten!
Für sämtliche Möbel und sonstige Einbauten ist es erforderlich, dass vor Anfertigung Naturmaße genommen werden!
Dies gilt insbesondere auch für die Lage der Wasseranschlüsse in Küche und Bad und für die Elektroinstallationen.
Freiflächen werden im Zuge der Bauausführung den örtlichen Gegebenheiten angepasst.
Bäschungs-/Bepflanzungsf lächen können sich hieraus ergeben.
Diese sind in den Gartengrößen inkludiert. Aus den planlichen Darstellungen kann kein Anspruch auf eine gesamtheitlich ebene Gartenfläche abgeleitet werden.

Bruttoflächen / Rohbaumaße
Änderungen vorbehalten

	Ziegelmauerwerk		Wärmedämmung
	Schallschutzziegel		Trockenbau/ Gipskarton
	Stahlbeton		

Übersichtsplan

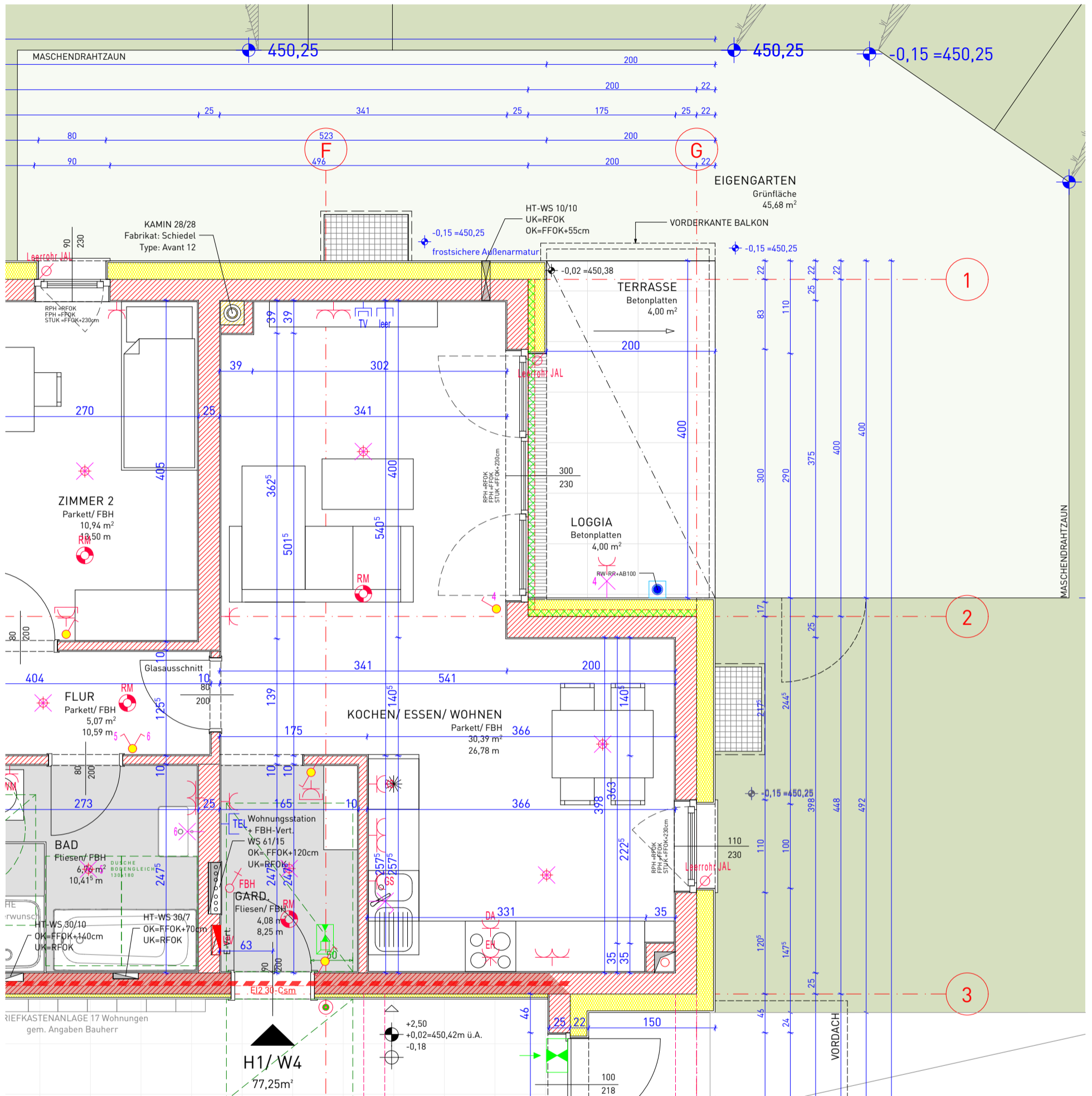
Legende

	Aus - Schalter		Rauchmelder
	Serien-Schalter		Sprechanlage (Innen)
	Wechsel-Schalter		Telefon-Dose
	Doppel-Wechsel-Schalter		TV-Dose
	Kreuz-Schalter		Unterverteiler
	Klingel-Taster		Deckendose
	Licht-Taster		Leerrohr
	2pol-Aus-Schalter		
	Steckdose 1fach		
	Steckdose 2fach		
	Steckdose 3fach		
	CEE 5pol		
	Raumthermostat		
	Lüfter mit Nachlaufrelais		
	Licht-Auslass (Decke)		
	Licht-Auslass (Wand)		
	Licht-Auslass (Direkt-Wand)		
	Wandleuchte		
	Deckenleuchte		

F2 ARCHITEKTEN ZT GMBH
MAG. ARCH. MARKUS FISCHER + MAG. ARCH. CHRISTIAN FRÖMEL
GRABEN 21/FEDERNFABRIK, 4690 SCHWANENSTADT, OBERÖSTERREICH
T: +43 7673 75544, E: OFFICE@F2-ARCHITEKTEN.AT, F2-ARCHITEKTEN.AT

plannr.	W 1/4.1	gezeichnet
datum	04.12.2019	geprüft
masstab	1:50	plangröße A3

Mein ZUHAUSE Meine WSG



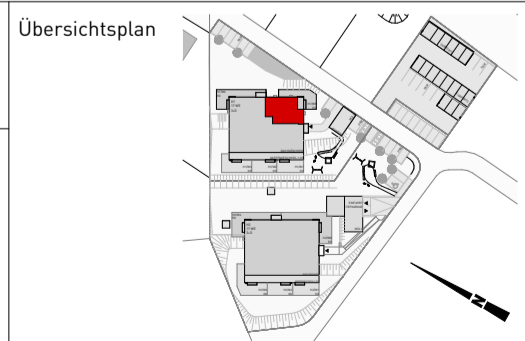
Wohnung	H1/ W4
WOHNRÄUME	77,25 m ²
LOGGIA	4,00 m ²
WNFL	81,25 m²
TERR./ BALKON	4,00 m ²
GARTEN	45,68 m ²
KELLER	3,68 m ²

Anmerkungen

	Ziegelmauerwerk		Wärmedämmung
	Schallschutzziegel		Trockenbau/ Gipskarton
	Stahlbeton		

Die in den Plänen eingezeichneten Möbel ist ein Einrichtungsvorschlag und nicht bindend. Änderungen vorbehalten!
Für sämtliche Möbel und sonstige Einbauten ist es erforderlich, dass vor Anfertigung Naturmaße genommen werden!
Dies gilt insbesondere auch für die Lage der Wasseranschlüsse in Küche und Bad und für die Elektroinstallationen.
Freiflächen werden im Zuge der Bauausführung den örtlichen Gegebenheiten angepasst.
Bäschungs-/ Bepflanzungsf lächen können sich hieraus ergeben.
Diese sind in den Gartengrößen inkludiert. Aus den planlichen Darstellungen kann kein Anspruch auf eine gesamtheitlich ebene Gartenfläche abgeleitet werden.

Bruttoflächen / Rohbaumaße
Änderungen vorbehalten



Legende

	Aus-Schalter		Rauchmelder
	Serien-Schalter		Sprechanlage (Innen)
	Wechsel-Schalter		Telefon-Dose
	Doppel-Wechsel-Schalter		TV-Dose
	Kreuz-Schalter		Unterverteiler
	Klingel-Taster		Deckdose
	Licht-Taster		Leerrohr
	2pol-Aus-Schalter		
	Steckdose 1fach		
	Steckdose 2fach		
	Steckdose 3fach		
	CEE 5pol		
	Raumthermostat		
	Lüfter mit Nachlaufrelais		
	Licht-Auslass (Decke)		
	Licht-Auslass (Wand)		
	Licht-Auslass (Direkt-Wand)		
	Wandleuchte		
	Deckenleuchte		

F2 ARCHITEKTEN ZT GMBH
MAG. ARCH. MARKUS FISCHER + MAG. ARCH. CHRISTIAN FRÖMEL
GRABEN 21/FEDERNFABRIK, 4690 SCHWANENSTADT, OBERÖSTERREICH
T: +43 7673 75544, E: OFFICE@F2-ARCHITEKTEN.AT, F2-ARCHITEKTEN.AT

plannr.	W 1/4,2	gezeichnet
datum	04.12.2019	geprüft
masstab	1:50	plangröße
		A3

Mein ZUHAUSE Meine WSG